

# GRUPA KAPITAŁOWA **PATENTUS**®

**PATENTUS**®  
SPÓŁKA AKCYJNA



**montex**  
1 9 8 9



**PATENTUS STREFA**  
SPÓŁKA AKCYJNA



## PREZENTACJA WYNIKÓW I PÓŁROCZE 2013 ROKU



25 MARZEC 2013



# AGENDA

<b>Profil działalności</b>	<b>3</b>
<b>Wyniki finansowe</b>	<b>4-8</b>
<b>Wskaźniki finansowe</b>	<b>9</b>
<b>Dane rynkowe</b>	<b>10</b>
<b>Najważniejsze wydarzenia w Spółce w 3Q 2012,</b>	<b>11</b>
<b>Struktura kapitału i akcjonariatu</b>	<b>13-14</b>

# PROFIL DZIAŁALNOŚCI

PRODUKCJA	USŁUGI	HANDEL
Maszyny i urządzenia górnice	Obróbka blacharska	Hurtownia stali
Konstrukcje stalowe	Spawanie	Hurtownia sprzętu spawalniczego
Przekładnie zębate	Obróbka mechaniczna	Hurtownia materiałów biurowych
	<p>Śrutowanie i malowanie konstrukcji</p> <p>Remonty maszyn górniczych i przekładni</p> <p>Badania metalograficzne</p> 	

# WYBRANE INFORMACJE FINANSOWE

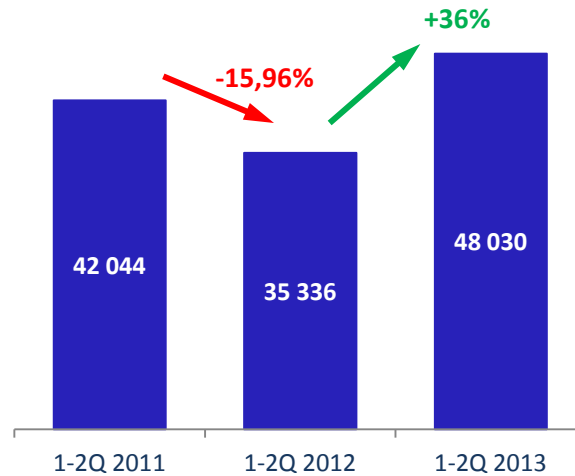
Wyszczególnienie (tys.zł)	1-2Q 2012	1-2Q 2013	zmiana
przychody ze sprzedaży	35 336	48 030	+36%
EBIT	2 260	4 403	+94,8%
EBITDA	4 275	6 589	+54,1 %
zysk netto	1 781	3 613	+103%

Wyszczególnienie (zł)	1-2Q 2012	1-2Q 2013
zysk na akcję	0,06	0,12
	<b>2013</b>	
Zamówienia od początku roku	ok 80 000 000 zł	

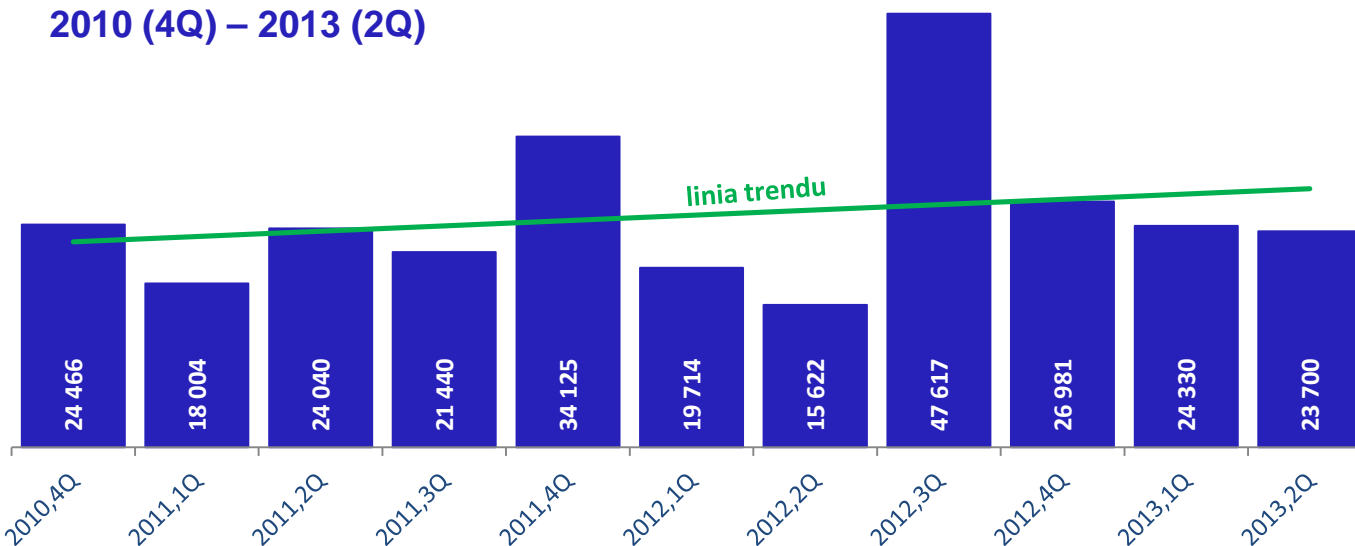
# DYNAMIKA SPRZEDAŻY

tys. zł

2011 (1-2Q) – 2013 (1-2Q)



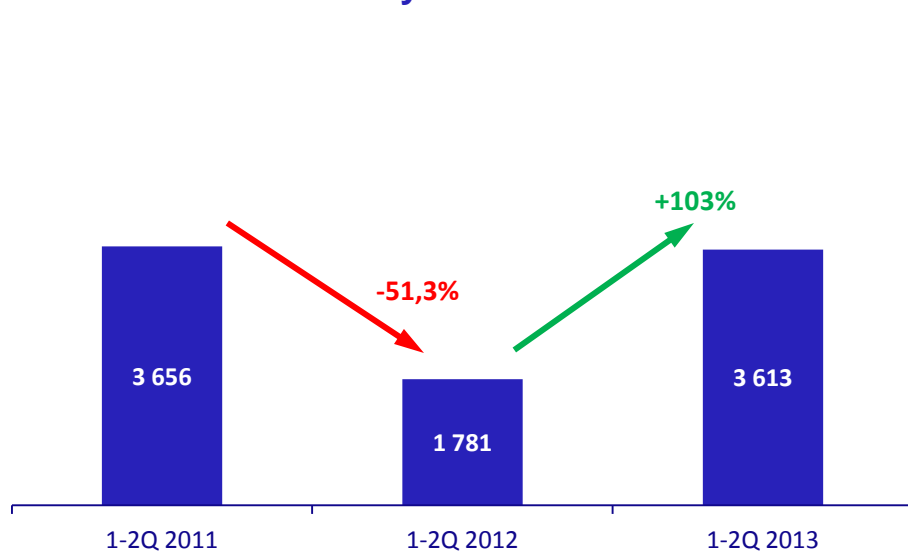
2010 (4Q) – 2013 (2Q)



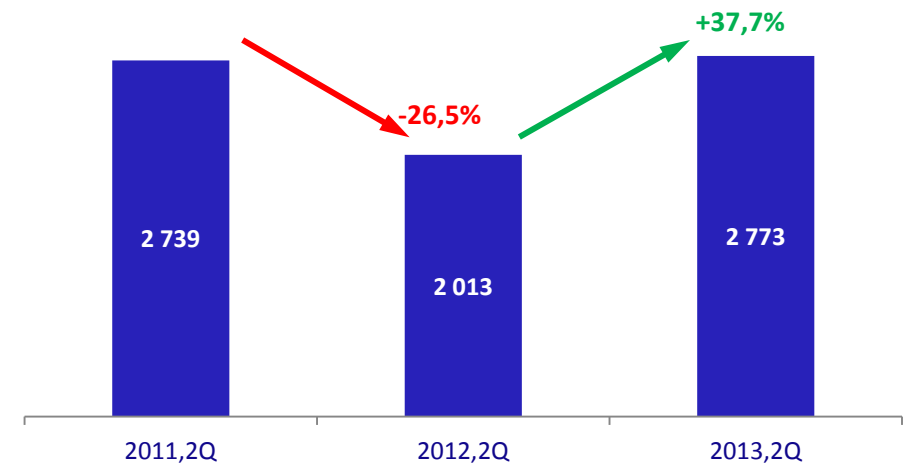
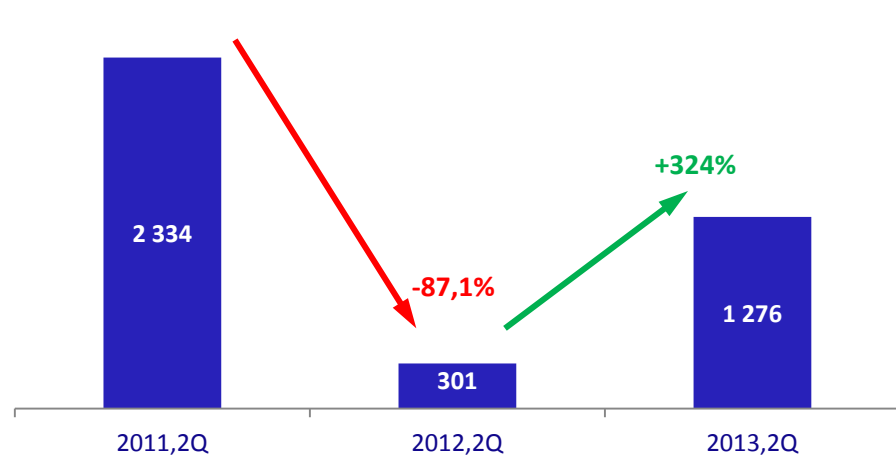
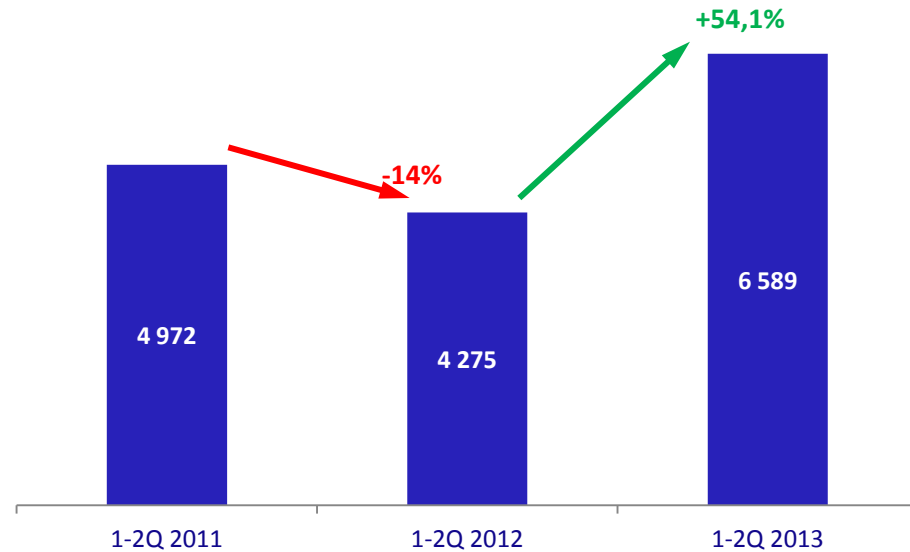
# WZROST EBITDA I ZYSKU NETTO

tys. zł

## Zysk netto



## EBITDA



# RACHUNEK WYNIKÓW

w tys. zł	2012(1-2Q)	2013(1-2Q)	zmiana
przychody ze sprzedaży	35 336	48 030	+36%
wynik brutto ze sprzedaży	4 616	5 690	+23,3%
<b>marża brutto na sprzedaży</b>	<b>13,1%</b>	<b>11,8%</b>	<b>-1,3 p.p.</b>
koszty sprzedaży	(1 679)	(1 645)	-2%
<b>w relacji do przychodów</b>	<b>4,7%</b>	<b>3,4%</b>	<b>-1,3 p.p.</b>
koszty ogólnego zarządu	(2 956)	(2 589)	-19,2%
<b>w relacji do przychodów</b>	<b>8,4%</b>	<b>5,4%</b>	<b>-3,0 p.p.</b>
pozostałe przychody i koszty operacyjne	2 279	2 947	+29,3%
EBIT	2 260	4 403	+94,8%
przychody finansowe	770	552	-28,3%
koszty finansowe	701	557	-20,5%
wynik netto	1 781	3 616	+103%
<b>marża wyniku netto</b>	<b>5%</b>	<b>7,5%</b>	<b>+2,5 p.p.</b>

- Wzrost sprzedaży oraz marży wyniku netto
- Dodatni wynik netto spółek zależnych

# BILANS

w tys. zł	2011(1-2Q)	2012(1-2Q)	2013(1-2Q)
<b>Aktywa trwałe, w tym</b>	<b>56 208</b>	<b>73 577</b>	<b>90 448</b>
Rzeczowe aktywa trwałe	43 248	66 490	74 077
Należności długoterminowe z tyt.umów leasingu	4 370	4 050	1 057
<b>Aktywa obrotowe, w tym</b>	<b>47 370</b>	<b>62 023</b>	<b>64 260</b>
Zapasy	17 426	32 283	35 127
Należności z tytułu dostaw i usług oraz pozostałe należności	19 165	22 952	23 090
Należności krótkoterminowe z tyt.umów leasingu	4 370	4 148	3 570
Środki pieniężne	6 156	2 583	2 473
<b>Aktywa razem</b>	<b>103 578</b>	<b>135 600</b>	<b>154 708</b>
Zobowiązania długoterminowe	11 411	14 717	22 854
Zobowiązania krótkoterminowe	19 906	39 514	39 345
<b>Kapitał własny, w tym</b>	<b>72 261</b>	<b>81 369</b>	<b>92 509</b>
Zyski zatrzymane	49 197	52 211	62 344
Kredyty długoterminowe	5 631	6 254	10 719
Kredyty krótkoterminowe	6 636	18 719	13 873



# WSKAŹNIKI FINANSOWE

wskaźniki	2011(1-2Q)	2012(1-2Q)	2013(1-2Q)
płynności bieżącej	2,38	1,57	1,63
podwyższonej płynności	1,50	0,75	0,74
ogólnego zadłużenia	0,30	0,40	0,40
zadłużenia KW	0,43	0,66	0,67
udziału KW w finansowaniu majątku	1,28	1,10	1,02

# DANE RYNKOWE

PATENTUS S.A.	
liczba akcji	29.500.000
kapitalizacja	71.390.000/30.08.2013/2,42zł
free float	20,64%
rynek notowań	podstawowy
sektor	WIG
Zarząd Spółki	Józef Duda – Prezes Zarządu Stanisław Duda – Wiceprezes Zarządu Henryk Gotz – Wiceprezes Zarządu
IR	gf.patentus.pl

# NAJWAŻNIEJSZE WYDARZENIA


- **Kontynuacja budowy zgodnie z planem nowej hali produkcyjnej do wytwarzania m.in. różnego rodzaju kół zębatych oraz mechatronicznych zespołów napędowych**



- **Wizyta delegacji z Indii, rozmowy w sprawie współpracy dot. systemów transportowych dla górnictwa**
- **Sprawną realizacją sześciu projektów dofinansowanych ze środków UE**

# NAJWAŻNIEJSZE WYDARZENIA C.D.

- **Udział w seminarium organizowanym w firmie Shangdong Energy Group w Chinach**



- **Udział w Konferencji WallStreet organizowanej przez SII**

W dniach 7-9 czerwca 2013 roku odbyła się 17 edycja konferencji WallStreet, będącej największym spotkaniem inwestorów indywidualnych w tej części Europy. Do Karpacza zjechali przedstawiciele najważniejszych instytucji rynku finansowego w Polsce, przedstawiciele spółek i setki inwestorów indywidualnych. W Karpaczu spotkało się w tym roku ponad 700 uczestników! Firma PATENTUS cieszyła się dużym zainteresowaniem.



# STRUKTURA KAPITAŁU ZAKŁADOWEGO

Na kapitał zakładowy składa się 29.500.000 akcji o wartości nominalnej 0,40 złotych uprawniających łącznie do 47.625.000 głosów na Walnym Zgromadzeniu Spółki

1) Akcje imienne uprzywilejowane co do głosu, w ten sposób, że na jedna akcję przypadają 2 głosy:

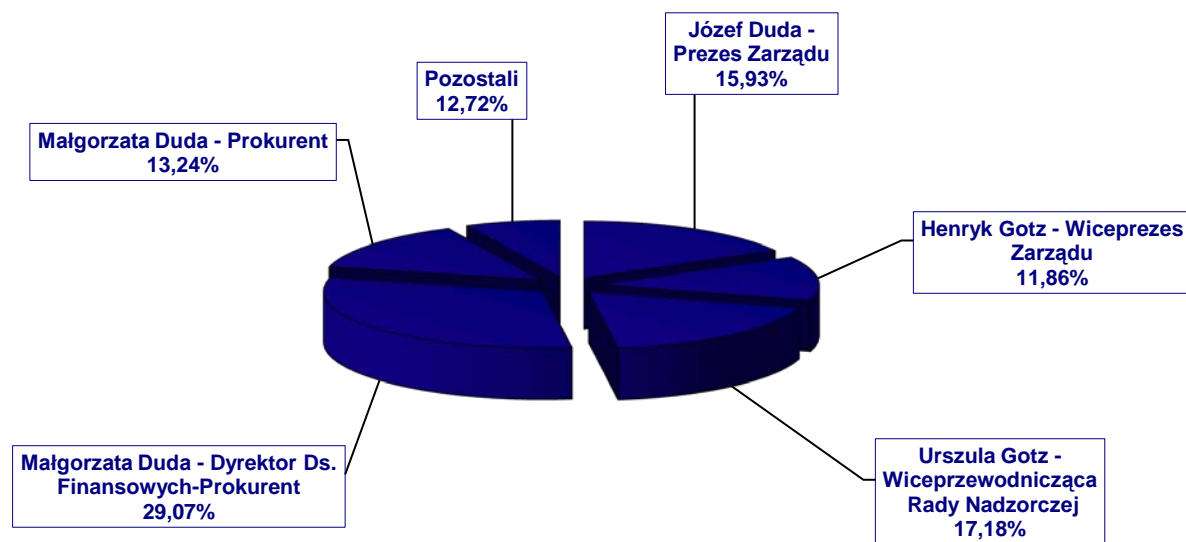
- ✓ 5.000.000 akcji serii A
- ✓ 7.500.000 akcji serii B
- ✓ 5.625.000 akcji serii C

2) Akcje zwykłe na okaziciela:

- ✓ 5.250.000 akcji serii D
- ✓ 3.125.000 akcji serii E
- ✓ 3.000.000 akcji serii F

# STRUKTURA AKCJONARIATU

Pan Józef Duda wraz z małżonką i bratową Małgorzatą Duda oraz Pan Henryk Gotz wraz z małżonką posiadają akcje stanowiące 79,5 % kapitału zakładowego oraz dające prawo do wykonywania 87,3% głosów na Walnym Zgromadzeniu Spółki



Struktura według udziału w ogólnej liczbie głosów na Walnym Zgromadzeniu Spółki

# KONTAKT

## PATENTUS S.A.

ul. Górnośląska 11  
43-200 Pszczyna  
mail: [biuro@patentus.pl](mailto:biuro@patentus.pl)  
tel.: 032 210-11-00, 210-00-78  
fax: 032 210-12-14

## Kontakt dla mediów:

**Michał Hasik**

**Core PR**

mail: [michal.hasik@corepr.pl](mailto:michal.hasik@corepr.pl)  
tel.: 022 402-96-10  
kom.: 507-134-938

**Ilona Sikorska**

**Core PR**

mail: [ilona.sikorska@corepr.pl](mailto:ilona.sikorska@corepr.pl)  
tel.: 022 402-96-10  
kom.: 517-491-520