


GRUPA KAPITAŁOWA  
**PATENTUS**®

**PATENTUS**®  
SPÓŁKA AKCYJNA

**PATENTUS STREFA**  
SPÓŁKA AKCYJNA

**montex**  
1 9 8 9

PREZENTACJA WYNIKÓW FINANSOWYCH  
ZA 2013 R.



- 1992 Powstanie firmy PATENTUS**
- 1994 Rozpoczęcie produkcji przemysłowej**
- 1997 Zawiązanie spółki akcyjnej**
- 2000 Uzyskanie certyfikatu ISO 9001:2000**



**2009 Debiut na Warszawskiej  
Giełdzie Papierów Wartościowych  
2011 Powstanie grupy kapitałowej**



# PROFIL DZIAŁALNOŚCI

## PRODUKCJA

Maszyny i urządzenia górnicze  
Konstrukcje stalowe  
Przekładnie zębate

## USŁUGI

Obróbka blacharska  
Spawanie  
Obróbka mechaniczna  
Śrutowanie i malowanie konstrukcji  
Remonty maszyn górniczych  
Badania metrologiczne i metalograficzne  
Remonty przekładni zębatych  
Opracowywanie innowacyjnych rozwiązań przez własny dział B+R

**WYBRANE INFORMACJE FINANSOWE**

<b>Wyszczególnienie (tys.zł)</b>	<b>2012</b>	<b>2013</b>	<b>zmiana</b>
przychody ze sprzedaży	109 934	97 263	-11,5%
zysk brutto	15 357	10 707	-30,3%
EBIT	10 811	7 712	-28,7%
EBITDA	14 813	12 316	-12,8%
zysk netto	8 077	5 930	-26,6%
kredyty długoterminowe	7 071	14 117	+99,7%
kredyty krótkoterminowe	10 959	20 382	+86%
dług netto	48 341	64 813	+34,1%
<b>Wyszczególnienie (zł)</b>	<b>2012</b>		<b>2013</b>
zysk na akcję	0,27		0,20

Zwiększenie zadłużenia spowodowane w głównej mierze realizacją projektów unijnych, które zostaną zrefundowane w 2014 roku, co pozwoli na spłatę części kredytów inwestycyjnych.

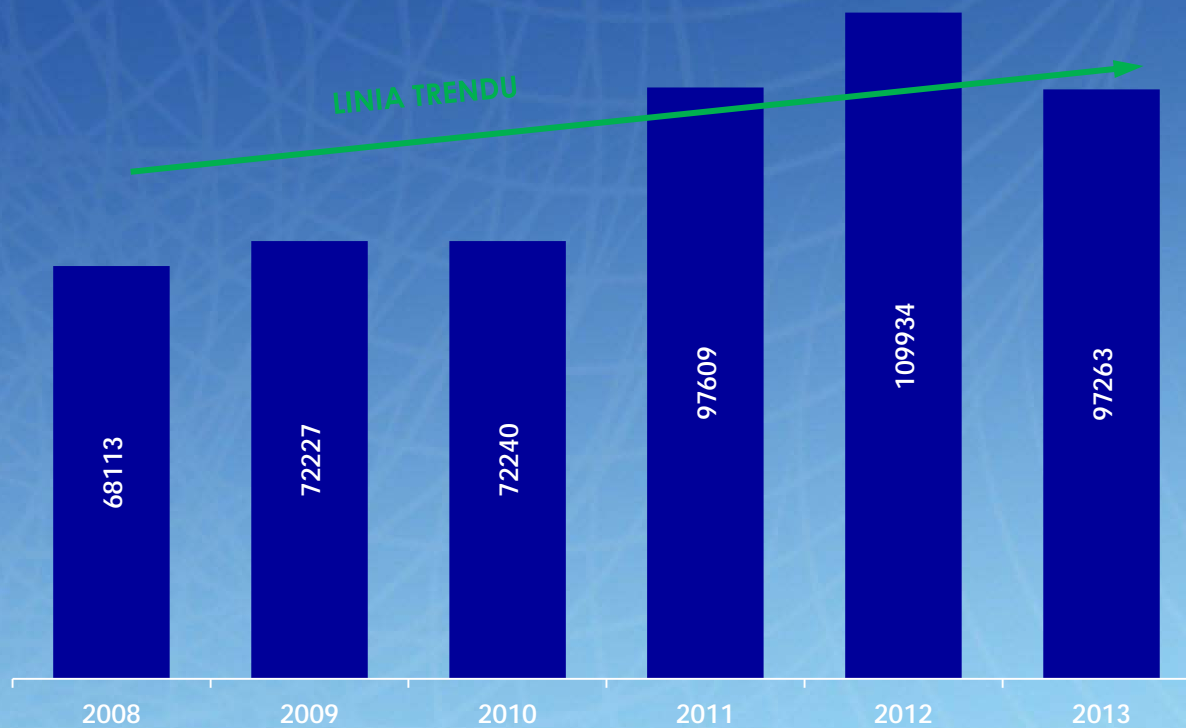
## ZMIANY EBITDA I ZYSKU NETTO

tys.zł



## PRZYCHODY NETTO

tys.zł





## RACHUNEK WYNIKÓW

tys.zł

w tys. zł	2012	2013	zmiana
przychody ze sprzedaży	109 934	97 263	-11,5%
wynik brutto ze sprzedaży	15 357	10 707	-30,3%
<b>marża brutto na sprzedaży</b>	<b>14%</b>	<b>11%</b>	<b>-3 p.p.</b>
koszty sprzedaży	(2 999)	(3 375)	+12,5%
<b>w relacji do przychodów</b>	<b>2,7%</b>	<b>3,4%</b>	<b>+0,7 p.p.</b>
koszty ogólnego zarządu	(5 716)	(3 512)	-38,5%
<b>w relacji do przychodów</b>	<b>5,2%</b>	<b>3,6%</b>	<b>-1,6 p.p.</b>
pozostałe przychody i koszty operacyjne	4 169	3 862	-7,3%
EBIT	10 811	7 712	-28,7%
przychody finansowe	1 564	802	-48,7%
koszty finansowe	1 666	1 266	-24%
wynik netto	8 077	5 930	-26,6%
<b>marża wyniku netto</b>	<b>7,3%</b>	<b>6,1%</b>	<b>-1,2 p.p.</b>



## WSKAŹNIKI FINANSOWE


wskaźniki	2011	2012	2013
płynności bieżącej	1,59	1,71	1,48
podwyższonej płynności	1,11	1,07	0,72
ogólnego zadłużenia	0,42	0,36	0,41
zadłużenia KW	0,73	0,56	0,69
udziału KW w finansowaniu majątku	1,10	1,10	0,89

**DANE RYNKOWE**

<b>PATENTUS S.A.</b>	
liczba akcji	29.500.000
kapitalizacja	65.785.000/21.03.2014/2,23zł
free float	20,64%
rynek notowań	podstawowy
sektor	WIG
Zarząd Spółki	Józef Duda – Prezes Zarządu Stanisław Duda – Wiceprezes Zarządu Henryk Gotz – Wiceprezes Zarządu
IR	gf.patentus.pl

## NAJWAŻNIEJSZE WYDAŻENIA

- Budowa nowego, innowacyjnego parku maszynowego



- Owocna realizacja projektów badawczych czego rezultatem będzie wprowadzenie do produkcji innowacyjnych produktów, nieobecnych do tej pory na rynku



## **NAJWAŻNIEJSZE WYDAŻENIA C.D.**

- **Złożenie kolejnych wniosków badawczych o dofinansowanie:**
  - Działanie 1.4 w ramach PO IG
  - Konkurs w ramach Programu Badań Stosowanych we współpracy z Politechniką Warszawską



GRUPA KAPITAŁOWA  
**PATENTUS**®

ul. Górnośląska 11

43-200 Pszczyna

tel. (+48 32) 210 11 00

[www.patentus.pl](http://www.patentus.pl)